


夏休みボランティア体験講座の予約方法について

JoyEvent

夏休みボランティア体験講座の予約については、JoyEventのアプリをダウンロードする必要があります。各ストアからアプリのダウンロードを行ってください。



以下のURLからも JoyEvent をダウンロードできます。

【Google play】 <https://play.google.com/store/apps/details?id=conside.JoyEvent&hl=ja&gl=US>

【App Store】 <https://apps.apple.com/jp/app/joyevent/id6467184505>



スマホにアイコンが表示されますので、タップして起動してください。



起動直後に
イベントコード入力画面が
表示されますので、
千葉市社会福祉協議会
専用イベントコードを入力します。

A357081

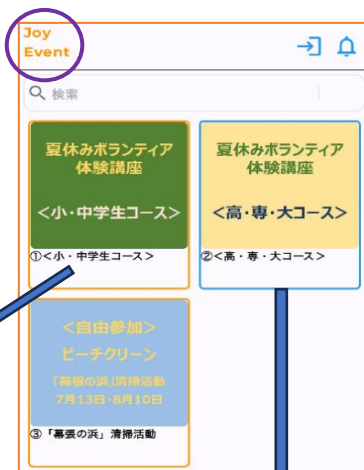
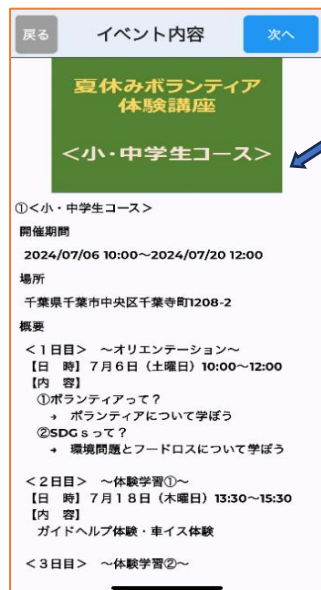
半角英数字で入力



※イベントコードを入力することで千葉市社会福祉協議会の運営する様々なイベントや予約などが簡単に行えるようになります。

このボタンを押すと、
このトップページに戻ります。→

メニューアイコンが表示されます→



アイコンを押すと
イベント内容が
表示されます。

グループ化されている
イベントは、もう一度
メニューアイコンが表示
されます。

ドアマークはログインしていない時に表示
されます。
ボタンを押すとログイン画面になります。

ベルマークはお知らせを参照する時に使用
してください。
ボタンを押すとお知らせ画面になります。



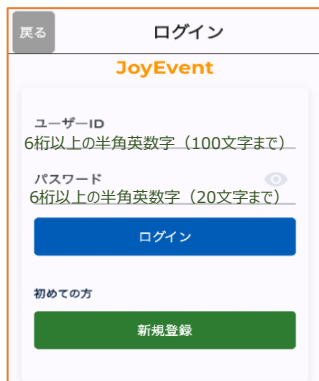
* 画像は以前の講座ですが、予約方法は同じです。

※初めてのログイン

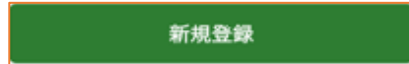


各種イベントコードの画面で **次へ** のボタンを押すと、ログインしていない時ログイン画面が表示されます。

ログアウトしてしまった人など、再度のログインは登録したユーザーID・パスワードを入力して



JoyEventを初めて使用する人は



より登録してください。

※ 初めて登録する方は個人情報の同意事項がありますので、確認後、同意ボタンを押してください。

※ 同意しない場合は、使用できません。

※ご注意

各イベントに参加する場合は、ユーザー登録画面に従い、必要な項目を入力してください。イベントによって登録に必要な項目が異なる場合があります。後日、必要となる項目の追加入力を要求される場合がありますので、項目追加をお願いいたします。

※予約する方法

参加したいイベントには参加日と参加時間の予約が必要となります。

(例)




予約する場合はこちらのボタンを押してください。

* 画像は以前の講座ですが、予約方法は同じです。

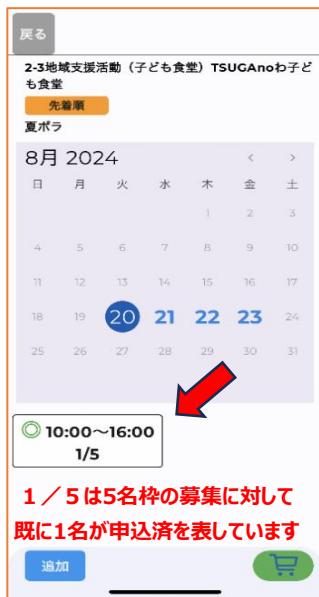
今回の講座では使用しません。

(スポット情報を表示します。)

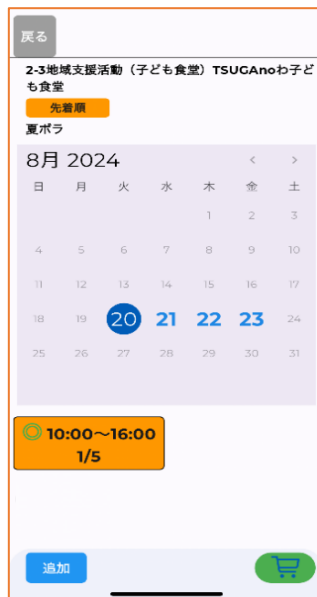
* 画像は以前の講座ですが、予約方法は同じです。



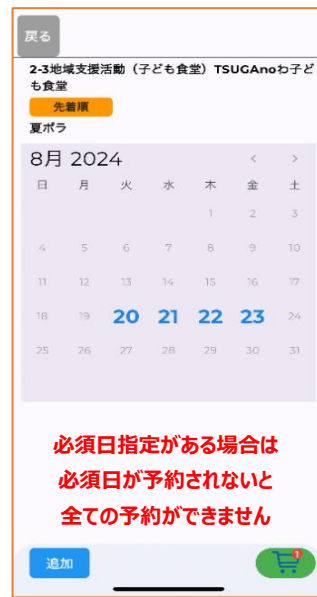
参加希望日を
タッチします



表示された時間枠を
タッチします



追加ボタンを押し
カートに格納します



カートに格納されました

2つの日時をカートに登録し、カートが②になったらカートボタンを押し、予約ボタンで確定させてください。



予約が
成立すると
予約済みが
画面に表示
されます。



キャンセルについて

募集期間中はキャンセルボタンを押すことでキャンセルが可能ですが、募集期間が終わった場合は、キャンセルできませんので千葉県ボランティアセンターへ連絡してください。

予約確認方法

エントリーしたイベントを選択して

予約入力・確認はこちらから を押すと

予約内容が表示されます。

※ 予約内容を確認するもう一つの方法とその他の説明



ログイン状態の時は
画面上右側に
人マークが
表示されます。



「予約状況確認」を押すとすべての予約が確認できます。

「アカウント設定」はログイン情報の変更ができます。

「アカウントを削除」を押すと登録情報を含む全ての情報を削除することができます。
(アンインストールは別途行ってください)

ログアウトはログイン情報を解除しますが、再びログインして継続使用することができます。